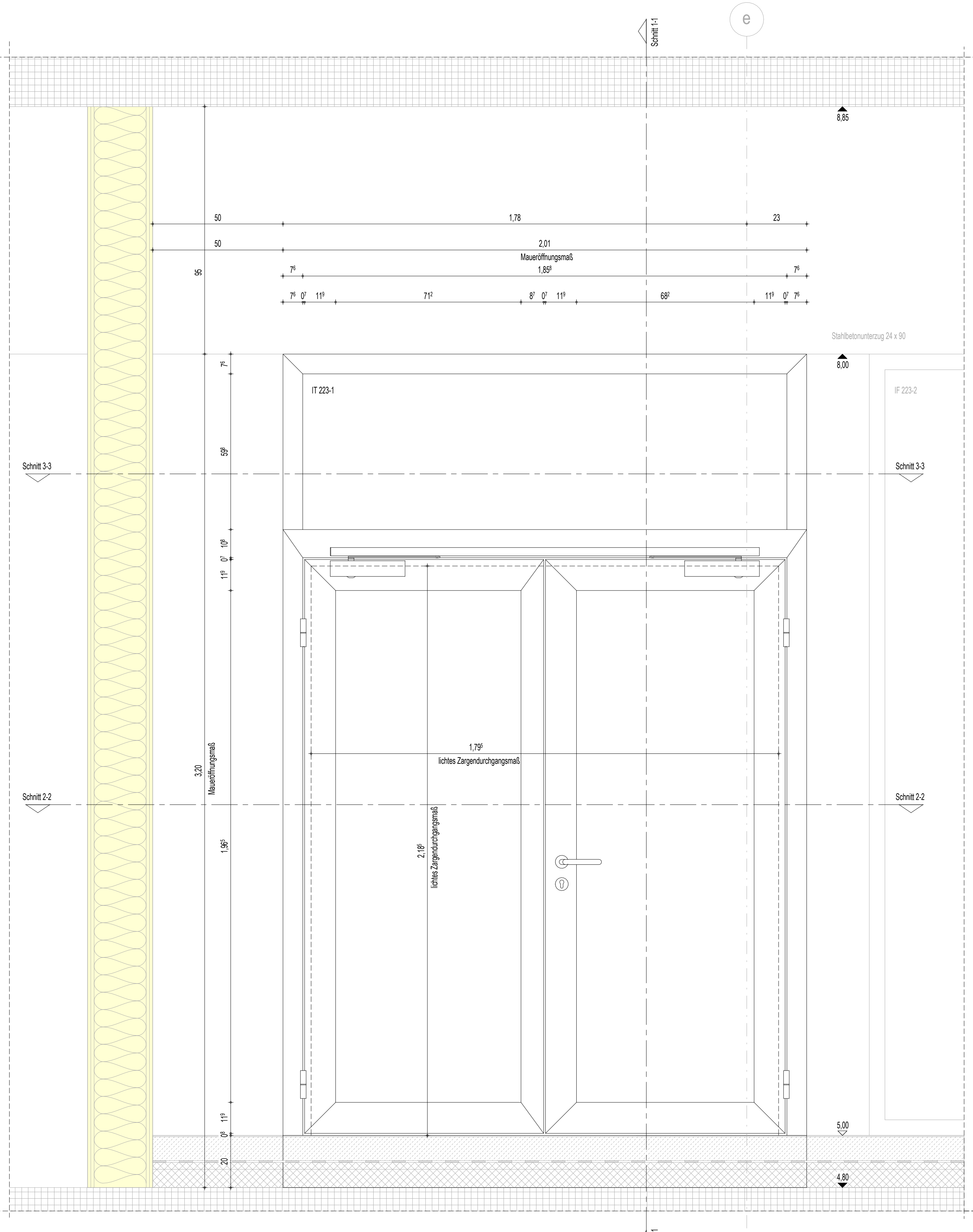
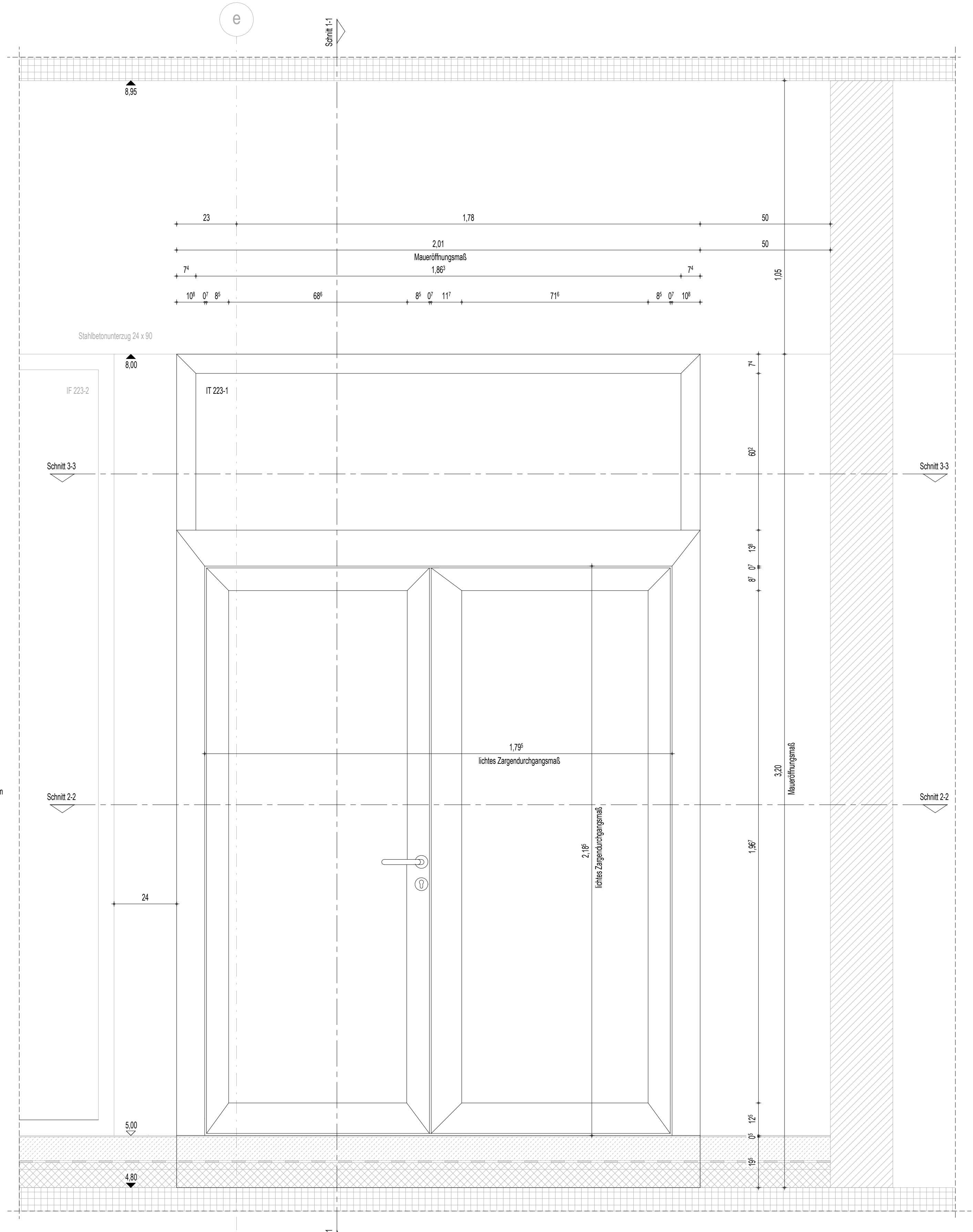


0655 - Schnitt 1-1

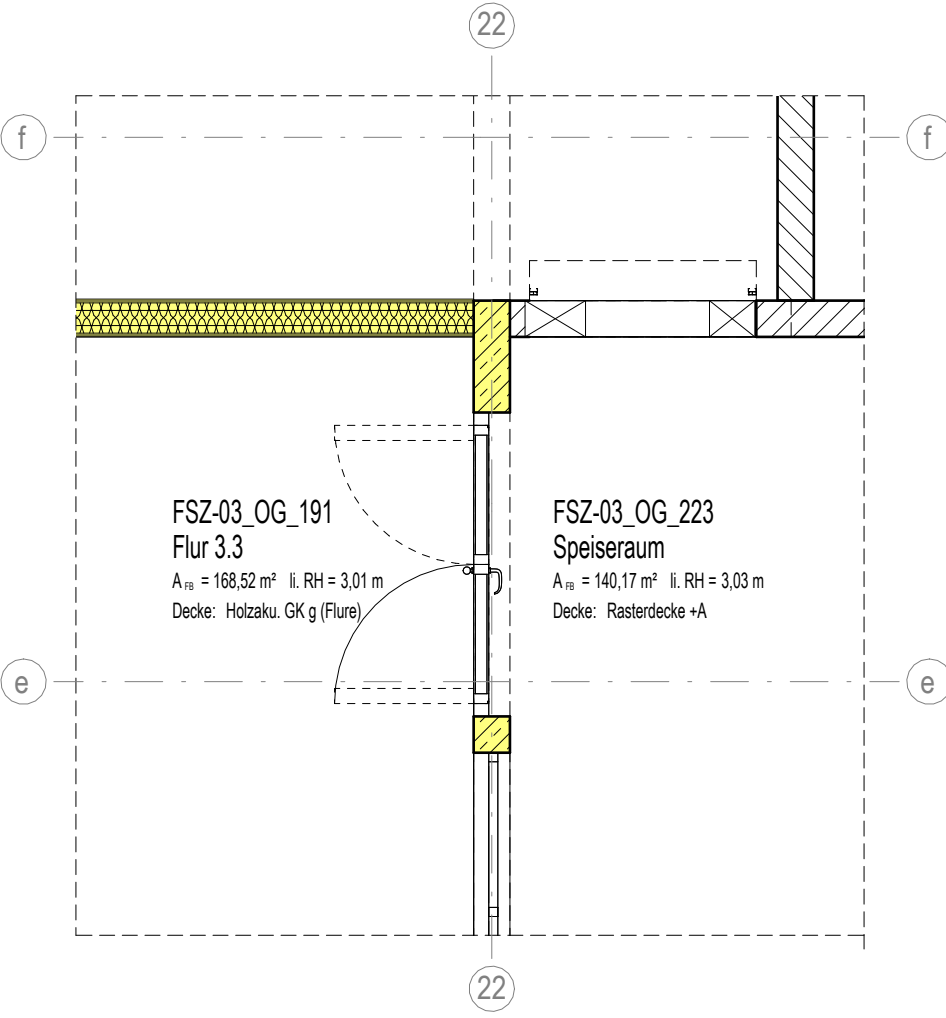


0655 - Ansicht von aussen (Flur)

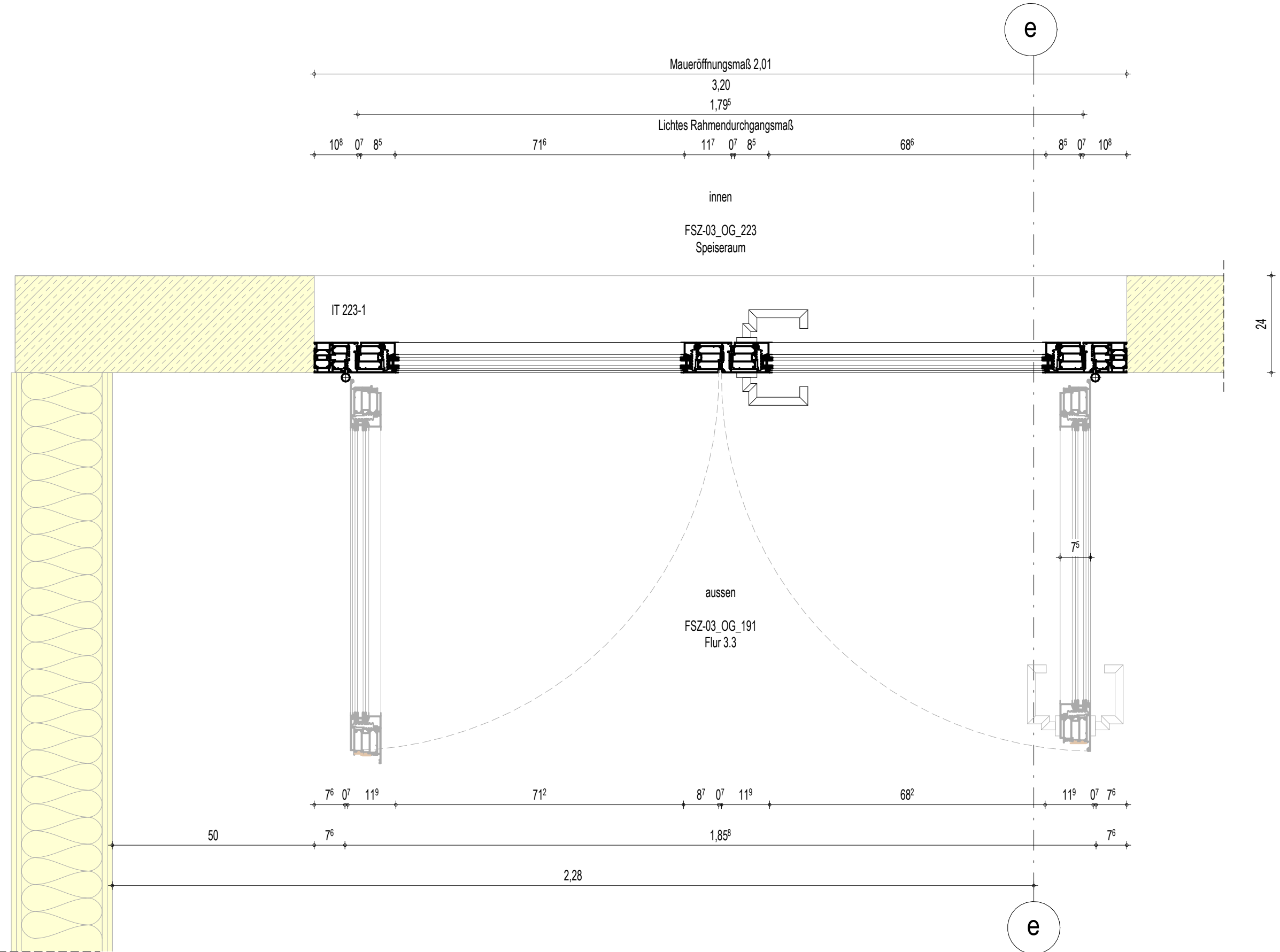


0655 - Ansicht von innen (Speiseraum)

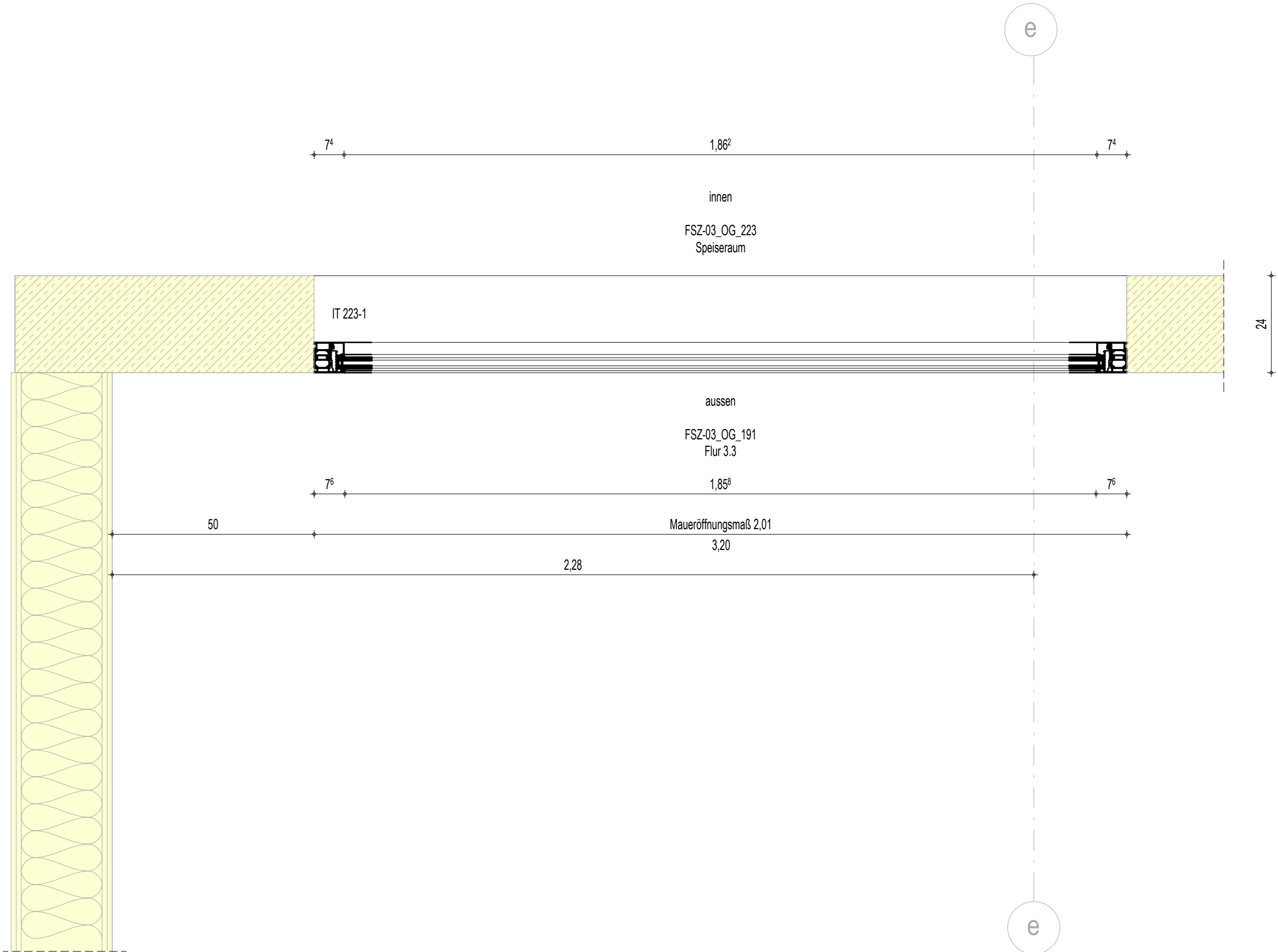
LEGENDE	
	Stahlbeton
	Mauerwerk
	Stb-Fertigteil
	Kalksandstein-Mauerwerk
	Kalksandstein-Mauerwerk nicht tragend
	Stahl
	Dämmung fest / geschäumt
	Dämmung weich / Faserdämmung
	Trockenmauerwerk
	Holz
	Abdichtung
	Kennzeichnung hander Planung
	gas- und wärmedichte Zone
	Schichtenquerschnitt
	gewachsenes Erdreich
	Frostschutzschicht
	Spritzschuttdecken
	Muldschichten
	Betonstein
	Hohlwandtafel-Fertigbauelement (Grundriss / Schnitt)
	Trennwand-Fertigbauelement (D 30)
	Brandwand-Fertigbauelement (EI 60)
	Brandwand-Fertigbauelement (EI 90)
	Wandverbinder-Schrauben, Querschnitt S8-2
	Handbohrer-Kies
	ausgelegter tragfähiger Bereich
	Dachtragkonstruktion
	Außenfläche Pfri-Anlage
	Mithras nach Angaben AG von 11.07.2024 als Pfri-Mithras
	Keller-Grundriss
	Keller-Grundriss in nicht tragfähiger Räume mit min. 100 mm Höhe
	über: Haupt-Regenwasserlauf wegen Notablauf
	Keller-Grundriss in nicht tragfähiger Räume mit min. 100 mm Höhe
	Keller-Grundriss in nicht tragfähiger Räume mit min. 100 mm Höhe



0655 - Grundrissausschnitt BT3 - Teil 2

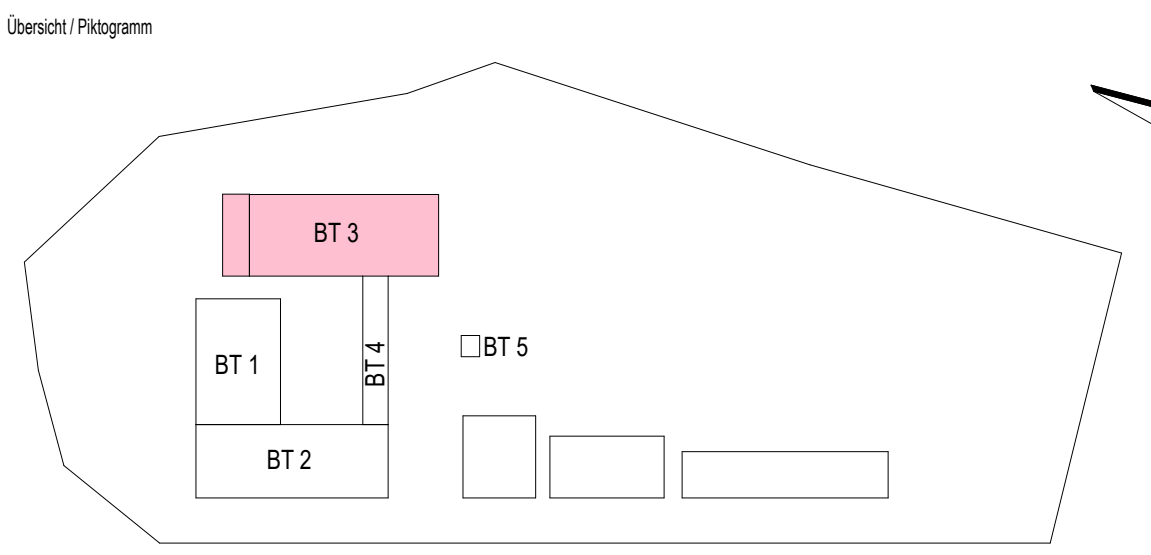


0655 - Schnitt 2-2 - Türelement



0655 - Schnitt 3-3 - Oberlicht

Diese Zeichnung ist Eigentum der Architekten und darf ohne deren Zustimmung weder ganz noch teilweise kopiert, vervielfältigt, gewerlich genutzt oder Dritten übertragen werden. Dieser Plan gilt nur in Verbindung mit den Plänen des Bauwerks, der Projektierung, der Ausführung und der Bauabfertigung. Die in den Plänen angegebenen technischen Anforderungen, Ausstattungen, Leistungen, Kosten und Fristen werden von der Projektierung genehmigt und für richtig befunden. Die Maße sind zur Ausführung zu prüfen und an Ort und Stelle zu kontrollieren. Maß- und Inhaltsangaben in diesem Plan sind vor der Ausführung mit den Architekten zu klären. Die angegebenen Maße sind für die Ausführung, Angaben von Tür-, Fenster- und Dachabfertigung beziehen sich auf den Fertigzustand.



Landkreis LUDWIGSLUST-PARCHIM RAUM FÜR ZUKUNFT

Innos Lackner SE Rosa-Luxemburg-Straße 16 18055 Rostock Tel.: 0381-46 67 80, E-Mail: hochbauten@innos-lackner.de

Lagebezug: ETRS89 UTM Zone 33 Höhenbezug: 0.00 m ± + 35,35 m NHN

Ausführungsplanung

Neubau Feuerwehr-Service-Zentrum LUP Feuerwehrtechnische Zentrale (FTZ) und Ausbildungszentrum für Brand- und Katastrophenschutz (AZBK) An der K38 Nr. 1, 19306 Neustadt-Glewe

Architektur Doppeltür innen Rohrahmenbauweise

Bearbeitung	Bohrer	Kontrolle 1	Lemke
Bearbeitung	JewGmbH	Kontrolle 2	Loers
gezeichnet	Fischer	Maßstab	1 : 10 : 1 : 50
Planungsphase	Datum	03.03.2025	

2023-0236 13 5 AN ZDIT EG 0655 B